

REPORT ANALISI MONITORAGGIO TEMPORALI AREA CHIANTI -TOSCANA

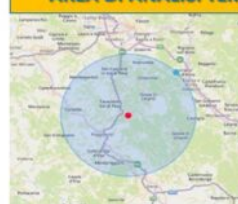
In questa pagina vengono pubblicati ed archiviati i form riassuntivi dei report di analisi monitoraggio temporali relativa all' area Chianti relativi al progetto Fulmini e Saette realizzato dal CEDaM OPC.

REPORT ANALISI MONITORAGGIO TEMPORALI AREA CHIANTI -TOSCANA

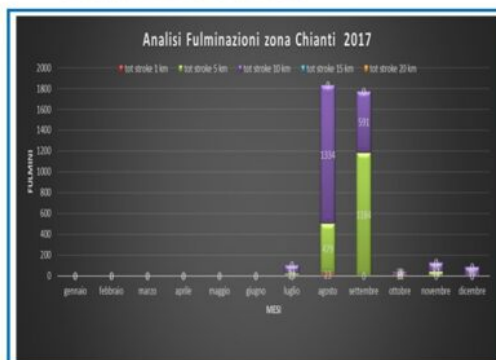
2017

nota: inizio rilevazioni luglio 2017

AREA DI ANALISI TEMPORALI E FULMINI



Area analisi temporali e fulminazioni. Raggio tra 1 km dal punto nel quale è ubicata la nostra stazione fino ad un raggio di 20 km.



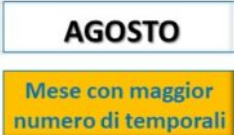
REPORT ANALISI MONITORAGGIO TEMPORALI AREA CHIANTI -TOSCANA

2018

AREA DI ANALISI TEMPORALI E FULMINI



Area analisi temporali e fulminazioni. Raggio tra 1 km dal punto nel quale è ubicata la nostra stazione fino ad un raggio di 20 km.



REPORT ANALISI MONITORAGGIO TEMPORALI AREA CHIANTI -TOSCANA

2019

AREA DI ANALISI TEMPORALI E FULMINI



Area analisi temporali e fulminazioni. Raggio tra 1 km dal punto nel quale è ubicata la nostra stazione fino ad un raggio di 20 km.

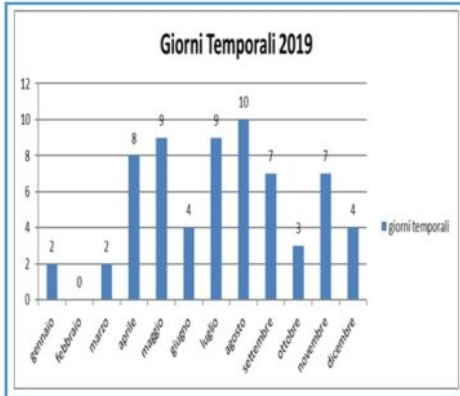


65

Giorni con temporali durante l'anno

AGOSTO

Mese con maggior numero di temporali



176

Numero fulminazioni del mese registrate (raggio da 1 Km a 20 km)



REPORT ANALISI MONITORAGGIO TEMPORALI AREA CHIANTI -TOSCANA

2020

AREA DI ANALISI TEMPORALI E FULMINI



Area analisi temporali e fulminazioni. Raggio tra 1 km dal punto nel quale è ubicata la nostra stazione fino ad un raggio di 20 km.



50

Giorni con temporali durante l'anno

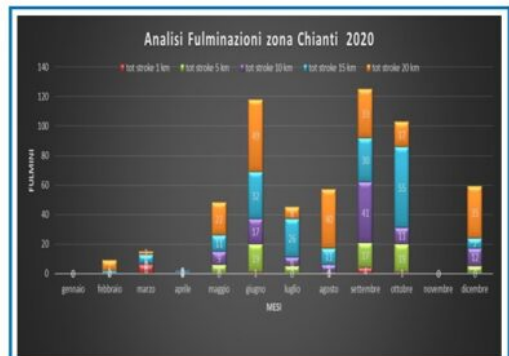
GIUGNO-SETTEMBRE

Mese con maggior numero di temporali



125 Settembre

Numero fulminazioni del mese registrate (raggio da 1 Km a 20 km)



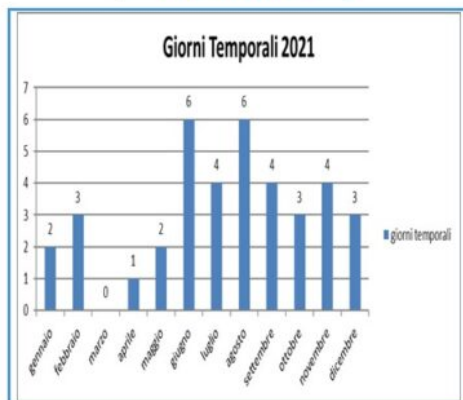
REPORT ANALISI MONITORAGGIO TEMPORALI AREA CHIANTI -TOSCANA

2021



38

Giorni con temporali durante l'anno



GIUGNO - AGOSTO

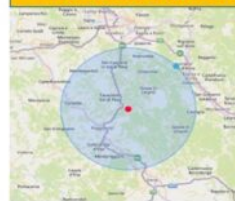
Mese con maggior numero di temporali



188 Agosto

Numero fulminazioni del mese registrate (raggio da 1 Km a 20 km)

AREA DI ANALISI TEMPORALI E FULMINI



Area analisi temporali e fulminazioni. Raggio tra 1 km dal punto nel quale è ubicata la nostra stazione fino ad un raggio di 20 km.



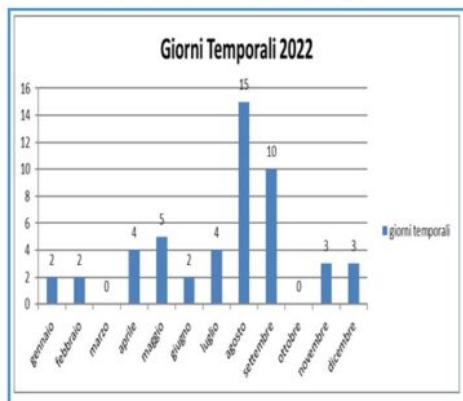
REPORT ANALISI MONITORAGGIO TEMPORALI AREA CHIANTI -TOSCANA

2022



50

Giorni con temporali durante l'anno



SETTEMBRE

Mese con maggior numero di temporali



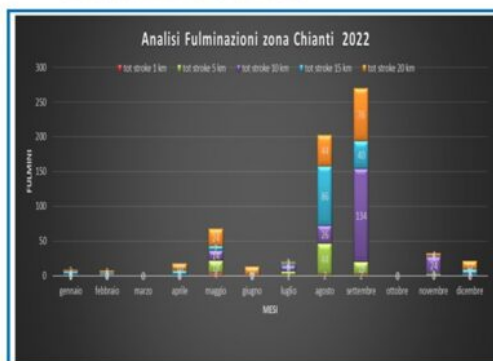
280 Settembre

Numero fulminazioni del mese registrate (raggio da 1 Km a 20 km)

AREA DI ANALISI TEMPORALI E FULMINI



Area analisi temporali e fulminazioni. Raggio tra 1 km dal punto nel quale è ubicata la nostra stazione fino ad un raggio di 20 km.



REPORT ANALISI MONITORAGGIO TEMPORALI AREA CHIANTI -TOSCANA

2023



56

Giorni con temporali durante l'anno



MAGGIO

Mese con maggior numero di temporali



292 Maggio

Numero fulminazioni del mese registrate (raggio da 1 Km a 20 km)

AREA DI ANALISI TEMPORALI E FULMINI



Area analisi temporali e fulminazioni. Raggio tra 1 km dal punto nel quale è ubicata la nostra stazione fino ad un raggio di 20 km.

